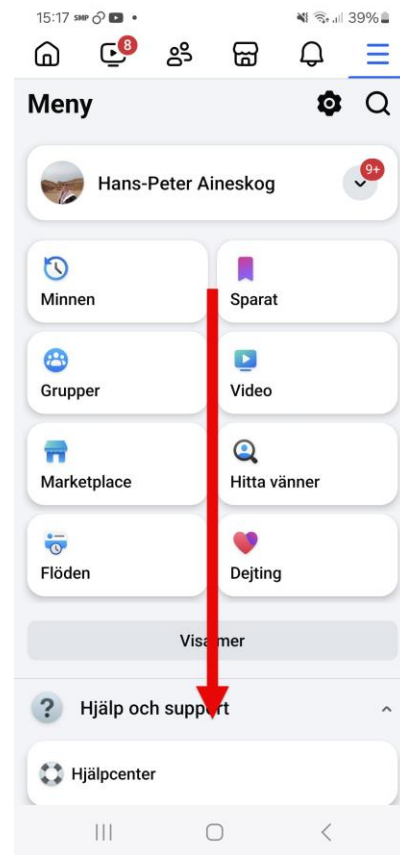


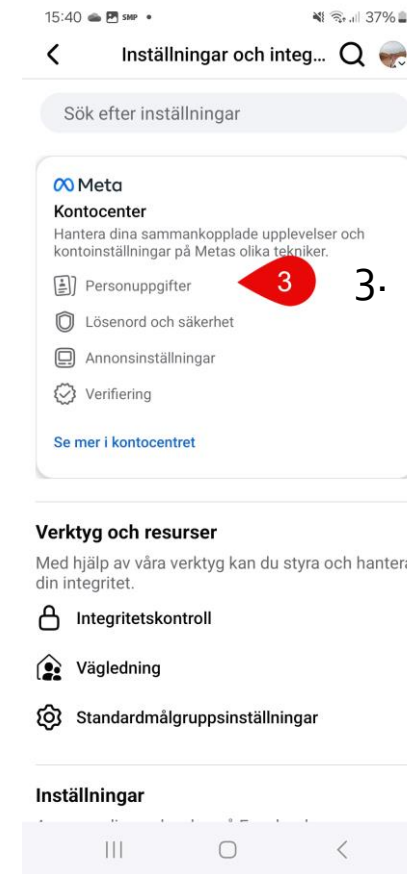
Hantera ett Facebook konto via mobil



1. Klicka på "hamburgsmenyn"

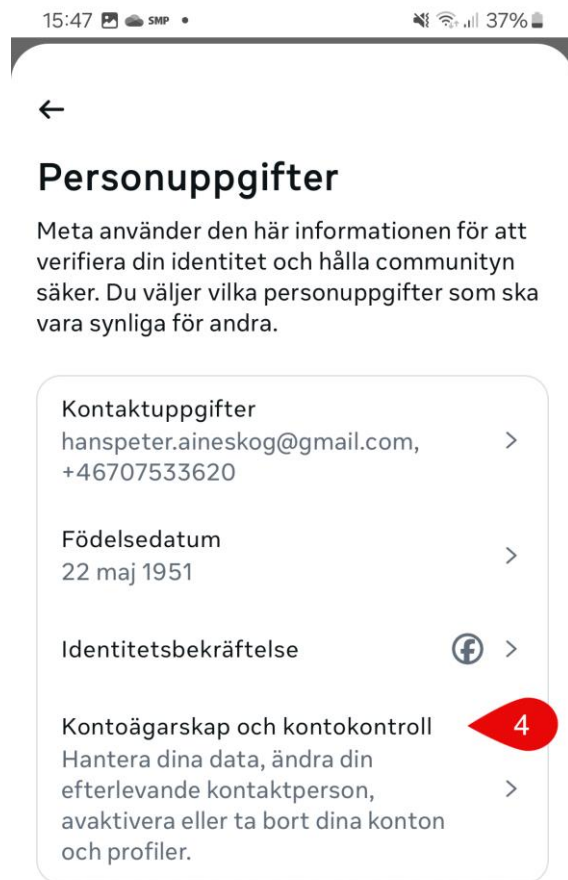


2. Scrolla ned till "Inställningar och integritet" -> Inställningar



3. Klicka på Personuppgifter

Hantera ett Facebook konto via mobil



4. Klicka på



5

Klicka på Omvandla till minnes-konto om du vill ha ett minneskonto efter dig

6

Klicka på Inaktivera eller ta bort om du ändra ditt konto

Hantera ett Facebook konto via mobil



Klicka på Omvandla till minnes-konto om du vill ha ett minneskonto efter dig

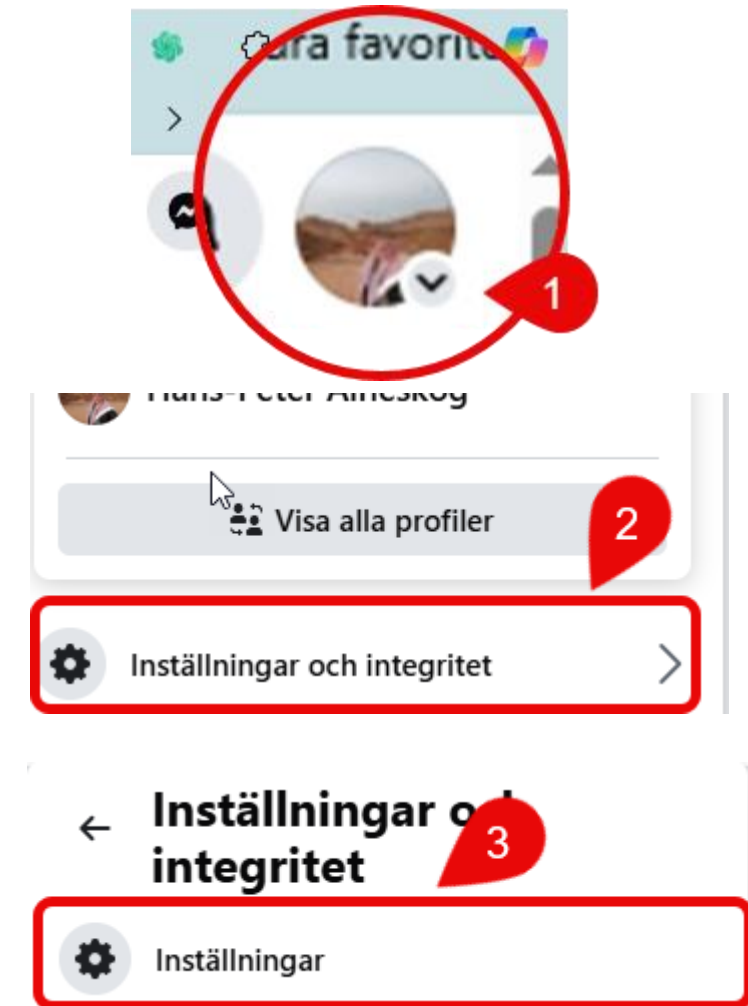
Klicka på Inaktivera eller ta bort om du ändra ditt konto

Hantera ett Facebook konto via datorn

1. Klicka på "Lilla pil ned" i inloggningsskärmen

2. Klicka på "Inställningar och integritet"

3. Klicka på "Inställningar"



Hantera ett Facebook konto via datorn

4. Klicka på "Personuppgifter" i bilden Kontocenter
5. Klicka på "Personuppgifter" under "Kontoinställningar" i Kontocentrumet
6. Klicka på höger sida i bilden valet "Kontoägarskap och kontokontroll"
7. Välj
 - **A** om du vill omvandla ditt konto till ett minneskonto
 - **B** om du vill inaktivera eller ta bort konto



Hantera ett Facebook konto via datorn

Minnesida

Omvandling till minneskonto

Välj ditt Facebook-konto för att hantera inställningarna för minneskonto. Instagram- och WhatsApp-konton hanteras på annat sätt efter ett dödsfall.

[Läs mer](#)



Hans-Peter Aineskog
Facebook
Inställningen har inte valts

>



Minnessida

Facebook omvandlar huvudprofiler till minneskonton när någon går bort. Minneskonton är också ett sätt för användare på Facebook att minnas dem som gått bort.

Du kan neka att göra om ditt konto till ett minneskonto om du vill att din huvudprofil ska tas bort när du har gått bort. [Läs mer](#)

Omvandla konto till minneskonto

Du kan välja en efterlevande kontaktperson som hanterar din minnesprofil.

Ta bort efter min bortgång

Din huvudprofil och ytterligare profiler tas bort permanent när du har gått bort.

Avbryt


Nästa


Hantera ett Facebook konto via datorn

Inaktivera eller ta bort konto

Inaktivera eller ta bort

Välj om du vill avaktivera tillfälligt eller ta bort permanent för att starta processen.

 **Hans-Peter Aineskog**
Facebook >

 **hanspeteraineskog**
Instagram >



Inaktivera eller ta bort ditt Facebook-konto

Om du vill ta en paus från Facebook kan du tillfälligt avaktivera det här kontot. Meddela oss om du vill ta bort kontot permanent.

Avaktivera konto

Avaktiveringen av ditt konto är tillfällig. Ditt konto och din huvudprofil avaktiveras och ditt namn och dina foton tas bort från det mesta som du har delat. Du kan fortfarande använda Messenger.

Ta bort konto

Borttagning av kontot är permanent. När du tar bort kontot tas din huvudprofil och allt annat du har lagt till bort permanent. Du kan inte få tillbaka något du har lagt till. Alla andra profiler, Messenger och alla meddelanden tas också bort.

Avbryt

Fortsätt